




## Огляд принтера Kyocera FS-4300DN. Частина 3. Перші трабли.

Опубликовал *copytop* , 02/02/2017 - 15:30

Темы:

- [Обзоры оборудования](#)

В продовження теми о все ще цікавому нам, сподіваюсь і читачам блогу, принтері Kyocera хочу розповісти про проблему, з якою зіткнувся, а судячи із інформації в інтернеті, вирогідність такої проблеми досить ймовірна. Ця проблема - неможливість надрукувати біль ніж 1 примірник.  
Принтер друкує сторінку:



не допомогла навіть встановлена SD картка))

Велика кількість користувачів впевнена, що вирішить проблему можа встановлена додаткова карта оперативної пам'яті. Наша картка оперативної пам'яті ще в дорозі. Тому підтвердити цю думку, нажаль, ще не могу.

Після тривалих пошуків вирішення проблеми в мережі інтернет я зрозумів, що така сама проблема мала місце і в принтерах попередніх серіях принтерів даного виробника. Вести мову про те, що проблема пов'язана з прошивками чи іншими факторами я не візьмусь, але глибоко впевнений що то є прорахунок виробника...

Ну і про суть вирішення або тимчасового вирішення даної проблеми

Відприваємо панель:

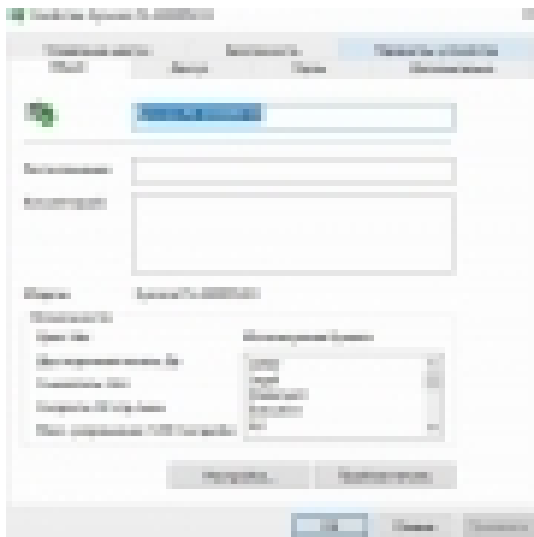
УСТРОЙСТВА І ПРИНТЕРИ



СВОЙСТВА ПРИНТЕРА и выбираем вкладку



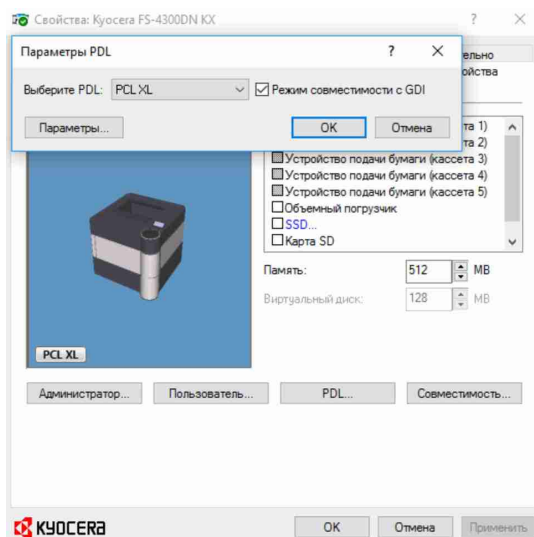
### ПАРАМЕТРИ ПРИСТРОЮ



забираємо "галочки" і заходимо в в налаштування PDL



Ставимо позначку у віконечку сумісності GDI



Та натискаємо Ок))

Цей матеріал збирав по крупицях в інтернет, так що без ніяких зазіхань на унікальність, сподіваюсь що стаття комусь допоможе усунути недолік роботи принтера.

Є правда в цьому недолік - принтер помітно довше починає обробляти завдання))

- [Обзоры оборудования](#)

Оригинал : <https://old.copytop.com.ua/blog/326.html>